





Niamtxiv/Tus saib xyuas tus me nyuam daim ntawv qhia txog kev xeem 2009

Koog Tsev Kawm Ntawv:	Menyuam lub Npe:	
Tsev kawm ntawv npe:	ID hauv lub xeev:	ID hauv koog tsev kawm ntawv:
Hoob:	Hnub Yug:	

*Lub ntsiab* ntawm daim ntawv qhia: Daim ntawv no qhia txog koj tus menyuam kev hais lus thiab kev kawm lus aaskiv saib nws paub li cas. Kev hais lus yog ib qho uas nws yuav siv nrog lwm tus txhua txhua hnub. Kev hais lus Aaskiv hauv hoob kawm los yog ib qho uas nws yuavsum xyaum thiaj li kawm tau kev nyeem ntawv thiab sau ntawv, kev ua lej, kev kawm txog tej xwmtxheej hauv ntiaj teb no, thiab kev kawm txog tibneeg kev coj noj coj ua los yog kev ua nom tswv.

*Qib Tus Menyuam To Taub Lus Aaskiv*

<i>Qhov Xeem</i>	1 – Tabtom yuav pib	2 – Pib lawm	3 – Pib ua zuj zus mus lawm	4 – Paub ntau zuj zus	5 – Nkag siab feem ntau lawm	6 – Nkag siab txhua yam lawm
Mloog 						
Kev Hais Lus 						
Nyeem Ntawv 						
Sau Ntawv 						
Kev To Taub <sup>A</sup> (Mloog hais thiab nyeem)						
Qhabnias Tagrho <sup>B</sup> (Txhua qhov xeem)						

<i>Qib Kev Txawj Ntse</i>	<i>Qhia Txog Cov Qhabnias ntawm Kev Sojntsuam Txog Paub Lus Aaskiv</i>
1 – Tabtom yuav pib	Pib siv kev hais lus nrog phoojywg thiab hauv hoob kawm me ntsis thaum muaj dabtsi los rau nws pom
2 – Pib lawm	Paub thiab siv kev hais lus Aaskiv nrog phoojywg thiab hauv hoob zuj zus lawm thaum muaj dabtsi los rau nws pom
3 – Pib ua zuj zus mus lawm	Paub thiab siv tau lus Aaskiv nrog phoojywg thiab paub lus zoo zog hauv hoob kawm lawm tabsi tseem siv tej yam uas nws pom tau los pab me me thiab
4 – Paub ntau zuj zus	Paub thiab yeej siv lus Aaskiv thaum nrog phoojywg los yog nyob hauv hoob kawm
5 – Nkag siab feem ntau lawm	Paub thiab yeej siv lus Aaskiv thaum nrog phoojywg thiab thaum nyob hauv hoob yog muab coj los ua yoojyim zog rau nws ua
6 – Nkag siab txhua yam lawm	Paub thiab yeej siv lus thaum tham nrog phoojywg los yog hauv hoob zoo heev thiaj ntau tshaj li qhov xeem no yuav ntsuag tau
<i>Lwm Yam Qhia Ntxiv</i>	<p>Qhov chaw qhia qhabnias rau qho kev xeem no yuav tsis muaj dabtsi – yog tias tus tub ntxhais kawm ntawv qhaj thaum xeem.</p> <p>A – Qhabnias txog kev to taub = 70% Yog Kev Nyeem Ntawv + 30% Yog Kev Mloog Hais – Yuav tsis muaj dabtsi yog tus tub ntxhais kawm ntawv qhaj ib lossis ob qho kev xeem.</p> <p>B – Qhabnias tagrho = 35% Yog Nyeem Ntawv + 35% Yog Kev Sau Ntawv + 15% Kev Mloog Hais + 15% Kev Hais Lus – Yuav tsis muaj dabtsi yog tus tub ntxhais kawm ntawv qhaj ib lossis ob qho kev xeem.</p>